

2024. 2.

---

# 2023년 4/4분기

## 김해지역 수출입동향 조사

---

# 1 조사개요

---

## □ 조사목적

- 본 조사는 김해시의 수출입 동향을 살펴보고 주요 수출입품과 주요 교역 대상국 등을 파악하여 수출입 기업의 경영상 의사결정과 지원정책 마련에 필요한 기초자료를 제공하기 위함.

## □ 조사방법 및 기간

- 조사방법 : K-stat 무역통계를 활용한 분석
- 조사기간 : 2024. 1. 23.(화) ~ 1. 31.(수) (휴일제외 7일간)
- 조사대상 : 2023년 4분기 김해지역 수출입 실적 전반

## □ 조사내용

- 수출입, 무역수지 실적 및 비중(전국, 경남)
- 수출입, 무역수지 동향 및 비교(직전 5개년)
- 주요 수출입국 현황
- 주요 수출입품목 현황
- 가공단계별 수출입 현황

※ 통계 수치상 화폐단위는 달러이며, 소수점 반올림 하였음.

## 2 요약

### □ 현황분석

- 2023년 4분기(전년 동기 대비) 김해지역 수출입 실적
  - 수출액 728백만 달러 (▲4.08%)
  - 수입액 515백만 달러 (4.46%)
  - 무역수지 213백만 달러 (▲19.92%)
  - 총 교역액 1,243백만 달러 (▲0.72%)
  
- 2023년 4분기 김해지역 수출입 비중
  - 수출 비중은 전국의 0.43%, 경남의 5.92%
  - 수입 비중은 전국의 0.32%, 경남의 8.39%
  
- 2023년 4분기 주요 수출국은 중국, 미국, 베트남, 일본, 멕시코 순이며, 주요 수입국은 중국, 베트남, 일본, 미국, 아르헨티나 순임. 4분기 김해지역 총 수출액 중 주요 5대 수출국이 차지하는 비중이 58.79%, 총 수입액 중 주요 5대 수입국 비중이 74.96%임.
  
- 2023년 4분기 김해시 주요 수출품은 ‘자동차부품(66백만 달러)’, ‘금속절삭 가공기계(28백만 달러)’, ‘건설중장비(43백만 달러)’ 등이며, 주요 수입품은 ‘사료(28백만 달러)’, ‘알루미늄괴 및 스크랩(27백만 달러)’, ‘제어용케이블(25백만 달러)’ 등임.
  
- 2023년 4분기 김해시 가공단계별 수출실적은 중간재 수출이 530백만 달러로 전체 수출의 72.80%를 차지하며, 수입실적은 중간재 수입이 294백만 달러로 전체 수입의 57.09%를 차지함.

### 3 수출입 동향

#### □ 김해지역 4분기 수출입 동향

- 2023년 4분기 김해시 수출 실적은 전년 동기 대비 4.08% 감소한 728백만 달러(전국의 0.43%, 경남의 5.92%), 수입은 4.46% 증가한 515백만 달러(전국의 0.32%, 경남의 8.39%)를 기록했다.
- 총 교역액은 전년 동기 대비 0.72% 감소한 1,243백만 달러, 무역수지는 19.92% 감소한 213백만 달러로 나타남.

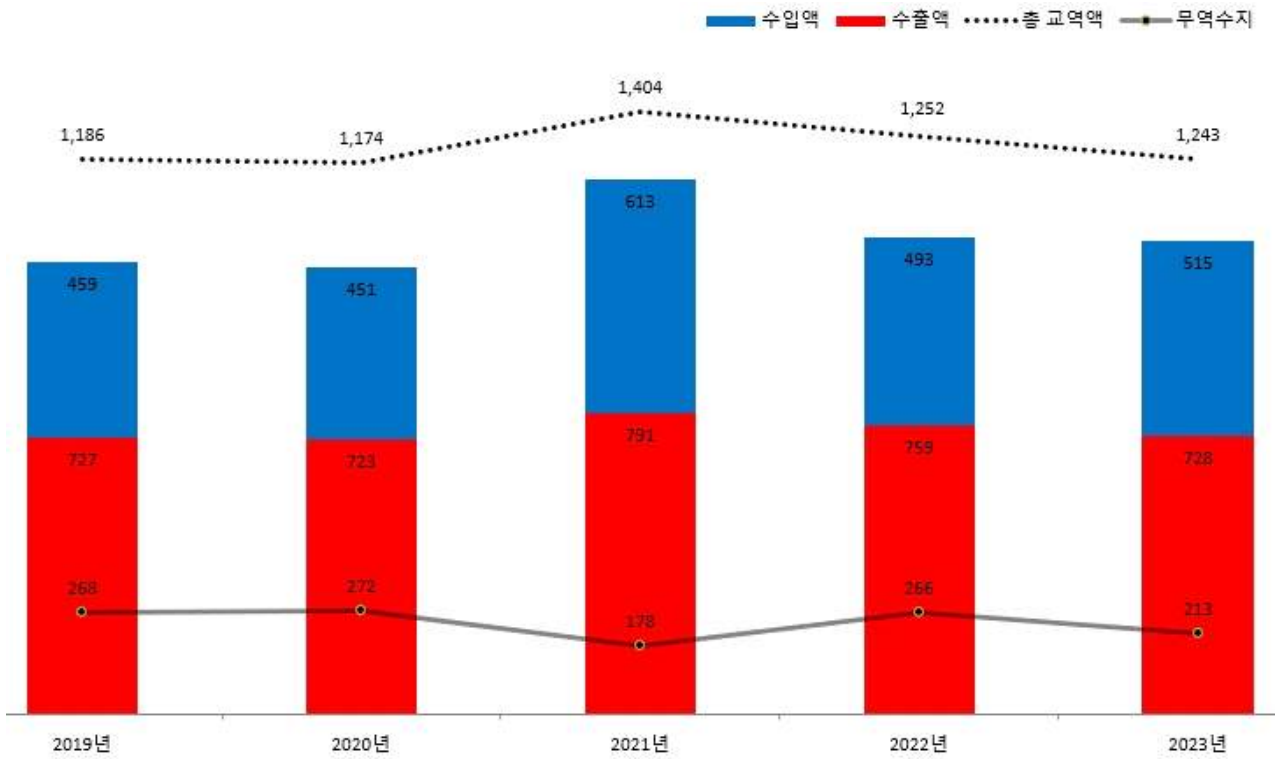
#### < 2023년 4분기 수출입, 무역수지 실적 및 비중 >

(단위 : 백만달러, %)

항목	구분	2023년					
		10월	11월	12월	4분기 (10-12월)	전국 대비 김해 비중	경남 대비 김해 비중
수출	전국	55,005	55,612	57,614	168,231	0.43	5.92
	경남	4,328	3,178	4,794	12,300		
	김해	230	250	248	728		
수입	전국	53,442	51,995	53,157	158,594	0.32	8.39
	경남	1,847	1,864	2,430	6,141		
	김해	171	177	167	515		
무역수지	전국	1,563	3,617	4,457	9,637	2.21	3.46
	경남	2,481	1,314	2,364	6,159		
	김해	59	73	81	213		
총교역액	전국	108,447	107,607	110,771	326,825	0.38	6.74
	경남	6,175	5,042	7,224	18,441		
	김해	401	427	415	1,243		

### < 김해시 4분기 수출입, 무역수지 동향 >

(단위 : 백만달러, %)



### < 김해시 4분기 수출입, 무역수지 비교표 >

(단위 : 백만달러, %)

구분 \ 항목	'19년 4분기	'20년 4분기	'21년 4분기	'22년 4분기	'23년 4분기
수출액	727	723	791	759	728
증감액	-	▲4	68	▲32	▲31
증감률	-	▲0.55	9.41	▲4.05	▲4.08
수입액	459	451	613	493	515
증감액	-	▲8	162	▲120	22
증감률	-	▲1.74	35.92	▲19.58	4.46
무역수지	268	272	178	266	213
증감액	-	4	▲94	88	▲53
증감률	-	1.49	▲34.56	49.44	▲19.92
총 교역액	1,186	1,174	1,404	1,252	1,243
증감액	-	▲12	230	▲152	▲9
증감률	-	▲1.01	19.59	▲10.83	▲0.72

## 4 주요 수출입국 현황

### □ 김해지역 4분기 주요 수출입국 현황

- 2023년 4분기 주요 수출국은 중국이 123백만 달러로 1위를 차지하였고, 미국, 베트남, 일본, 멕시코가 뒤를 이었음.
- 주요 수입국은 중국이 244백만 달러로 1위를 기록하였고, 베트남, 일본, 미국, 아르헨티나가 뒤를 이음.
- 금번 4분기 김해지역 총 수출액 중 주요 5대 수출국이 차지하는 비중이 58.79%, 총 수입액 중 주요 5대 수입국 비중이 74.96%임.

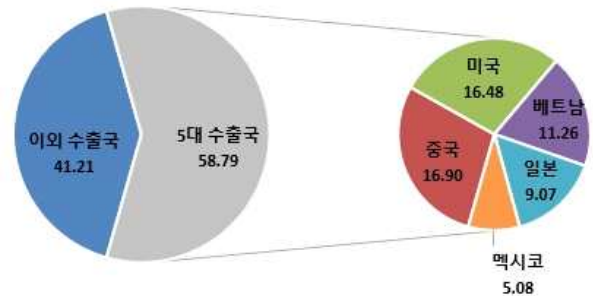
< 2023년 4분기 주요 수출국 현황 >

(단위 : 백만달러, %)

순위	국 가	수출액	비중
1	중국	123	16.90
2	미국	120	16.48
3	베트남	82	11.26
4	일본	66	9.07
5	멕시코	37	5.08
5대 수출국 소계		428	58.79
김해지역 수출액		728	100.0

< 2023년 4분기 수출국 수출 비중 >

(단위 : %)



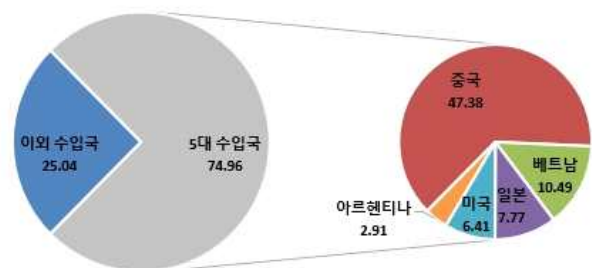
< 2023년 4분기 주요 수입국 현황 >

(단위 : 백만달러, %)

순위	국 가	수입액	비중
1	중국	244	47.38
2	베트남	54	10.49
3	일본	40	7.77
4	미국	33	6.41
5	아르헨티나	15	2.91
5대 수입국 소계		386	74.96
김해지역 수입액		515	100.0

< 2023년 4분기 수입국 수입 비중 >

(단위 : %)



## 5 주요 수출입품목 현황

### □ 김해지역 4분기 주요 수출품목 현황 (MTI 4단위 기준)

- 2023년 4분기 김해시 주요 수출품은 ‘자동차부품(66백만 달러)’, ‘금속절삭가공기계(28백만 달러)’, ‘건설중장비(43백만 달러)’ 등임.
- 전년동기 대비 ‘기타철강금속제품(84.62%)’, ‘화학기계(80.00%)’ 등의 수출액 증가가 두드러짐.

### < 2023년 4분기 주요 수출품목 현황 >

(단위 : 백만달러, %)

구분 주요품목	‘22년 4분기	‘23년 4분기	증감률
합 계	428	401	▲6.31
자동차부품	74	66	▲10.81
금속절삭가공기계	40	28	▲30.00
건설중장비	49	43	▲12.24
밸브	32	28	▲12.50
기타기계요소	28	26	▲7.14
주단강	25	20	▲20.00
기타철강금속제품	13	24	84.62
기타플라스틱제품	17	18	5.88
화학기계	10	18	80.00
기타섬유제품	15	13	▲13.33
합성수지	18	13	▲27.78
믹서	12	11	▲8.33
주철	13	11	▲15.38
기타고무제품	14	16	14.29
운반하역기계	6	10	66.67
펌프	14	12	▲14.29
공기조절기	9	15	66.67
알루미늄괴및스크랩	16	9	▲43.75
기타기계류	11	12	9.09
철구조물	12	8	▲33.33

□ 김해지역 4분기 주요 수입품목 현황 (MTI 4단위 기준)

- 2023년 4분기 김해시 주요 수입품은 ‘사료(28백만 달러)’, ‘알루미늄괴 및 스크랩(27백만 달러)’, ‘제어용케이블(25백만 달러)’ 등임.
- 전년동기 대비 ‘제어용케이블(38.89%)’, ‘사료(16.67%)’ 등의 수입액 증가가 보임.

< 2023년 4분기 주요 수입품목 현황 >

(단위 : 백만달러, %)

주요품목	구분	‘22년 4분기	‘23년 4분기	증감률
합 계		224	235	4.91
사료		24	28	16.67
알루미늄괴및스크랩		30	27	▲10.00
제어용케이블		18	25	38.89
신발		17	16	▲5.88
봉강		11	12	9.09
전동기		11	13	18.18
합성수지		14	13	▲7.14
기타철강금속제품		11	13	18.18
철강관		10	9	▲10.00
기타정밀화학원료		14	10	▲28.57
고철		7	8	14.29
펌프		8	7	▲12.50
기타비금속광물		8	7	▲12.50
박류		7	7	-
밸브		9	6	▲33.33
주단강		6	7	16.67
강반제품		4	6	50.00
기타요업제품		6	8	33.33
주철		6	6	-
동조가공품		3	7	133.33



## 6 가공단계별 수출입 현황

### □ 김해지역 4분기 가공단계별 수출입 현황

- 2023년 4분기 김해시 가공단계별 수출실적은 중간재 수출이 530백만 달러로 전체 수출의 72.80%를 차지함.
- 2023년 4분기 김해시 가공단계별 수입실적은 중간재 수입이 294백만 달러로 전체 수입의 57.09%를 차지함.

#### < 2023년 4분기 가공단계별 수출 현황 >

(단위 : 백만달러, %)

순위	가공단계	수출액	비중
1	중간재	530	72.80
2	자본재	122	16.76
3	소비재	59	8.10
4	1차산품	16	2.20
5	기타	1	0.14
총 계		728	

#### < 2023년 4분기 가공단계별 수출 비중 >

(단위 : %)



#### < 2023년 4분기 가공단계별 수입 현황 >

(단위 : 백만달러, %)

순위	가공단계	수입액	비중
1	중간재	294	57.09
2	1차산품	87	16.89
3	소비재	74	14.37
4	자본재	54	10.49
5	기타	6	1.16
총 계		515	

#### < 2023년 4분기 가공단계별 수입 비중 >

(단위 : %)



-끝-